

Maison du Tourisme Sambre-Orneau : les chiffres 2020

Le territoire de la MT en bref



Floreffe, Gembloux,
Jemeppe-sur-Sambre,
Sambreville, Sombreffe

90.333 habitants



7.670 arrivées
18.354 nuitées

3 Attractions touristiques
4.000 visiteurs



Offre d'hébergements

Type	Autorisé *		Non autorisé *		Total	
	Nombre	Capacité	Nombre	Capacité	Nombre	Capacité
Hôtels	4	143	2	50	6	193
Vil Vacances et Tourisme Social	-	-	-	-	-	-
Terroir ¹	16	101	13	68	29	169
Campings	-	-	1	27	1	27
Total général	20	244	16	145	36	389

Source: OwT au 31/12/2020

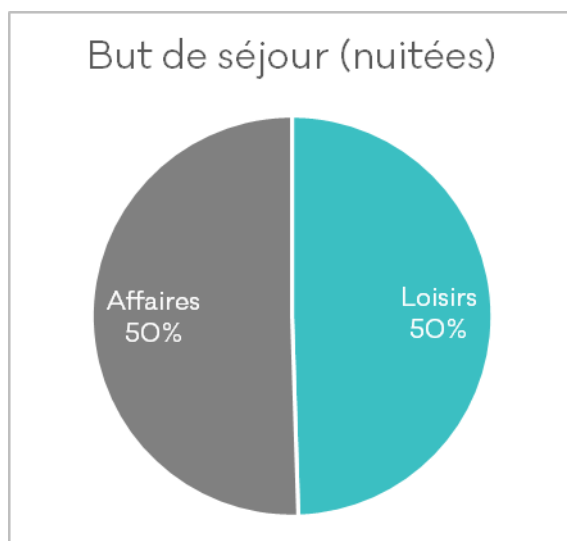
* L'autorisation ne porte pas sur l'exploitation de l'hébergement, mais sur sa dénomination. Un hébergement peut être autorisé (ou pas) à utiliser une des dénominations prévues par le Code wallon du Tourisme².

2

Fréquentation des hébergements touristiques autorisés³

Arrivées-Nuitées par but de séjour

	Arrivées	Nuitées
Loisirs	3.539	9.086
MICE ⁴	2.646	5.001
Autres raisons professionnelles	1.485	4.267
Total	7.670	18.354



Répartition loisirs-affaires : évolution 2017-2020 (nuitées)

	2017	2018	2019	2020
Loisirs	50 %	52 %	48 %	50 %
Affaires	50 %	48 %	52 %	50 %

¹ Gîtes ruraux, Gîtes à la ferme, Gîtes citadins, Chambres d'hôtes et Chambres d'hôtes à la ferme, Meublés de vacances

² Pour plus d'informations : <https://www.tourismewallonie.be/gerer-un-hebergement-touristique>

³ Source : STATBEL (DG Statistique du SPF Economie, PME, Classes moyennes et Energie)/IWEPS - Traitements OwT

⁴ Meetings, Incentives, Conferencing, Exhibitions/Events

Arrivées-nuitées par type d'hébergement

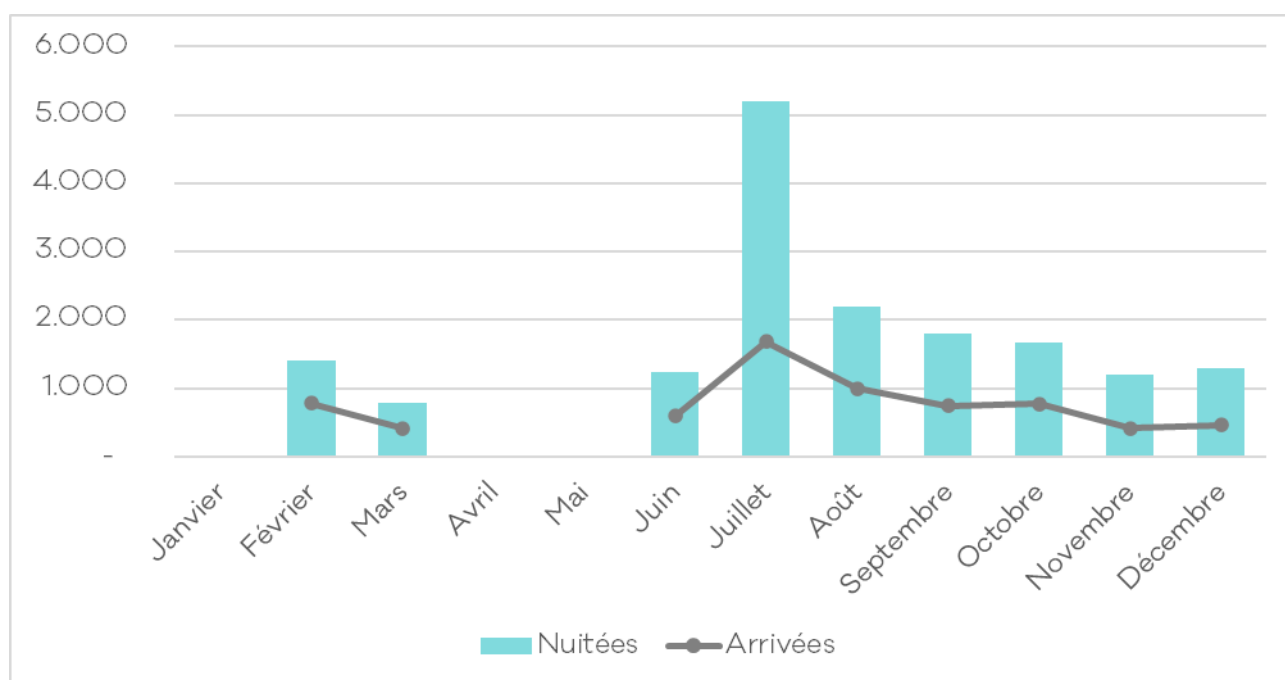
Type	Arrivées		Nuitées	
Hôtels	5.288	68,9 %	10.036	54,7 %
Vil. Vacances & Tourisme Social ⁵	Confidentiel			
Terroir : gîtes et meublés	1.485	19,4 %	4.428	24,1 %
Terroir : chambres d'hôtes	Confidentiel			
Campings	Confidentiel			
Total général (données confidentielles comprises)	7.670		18.354	

3

Arrivées-Nuitées mensuelles

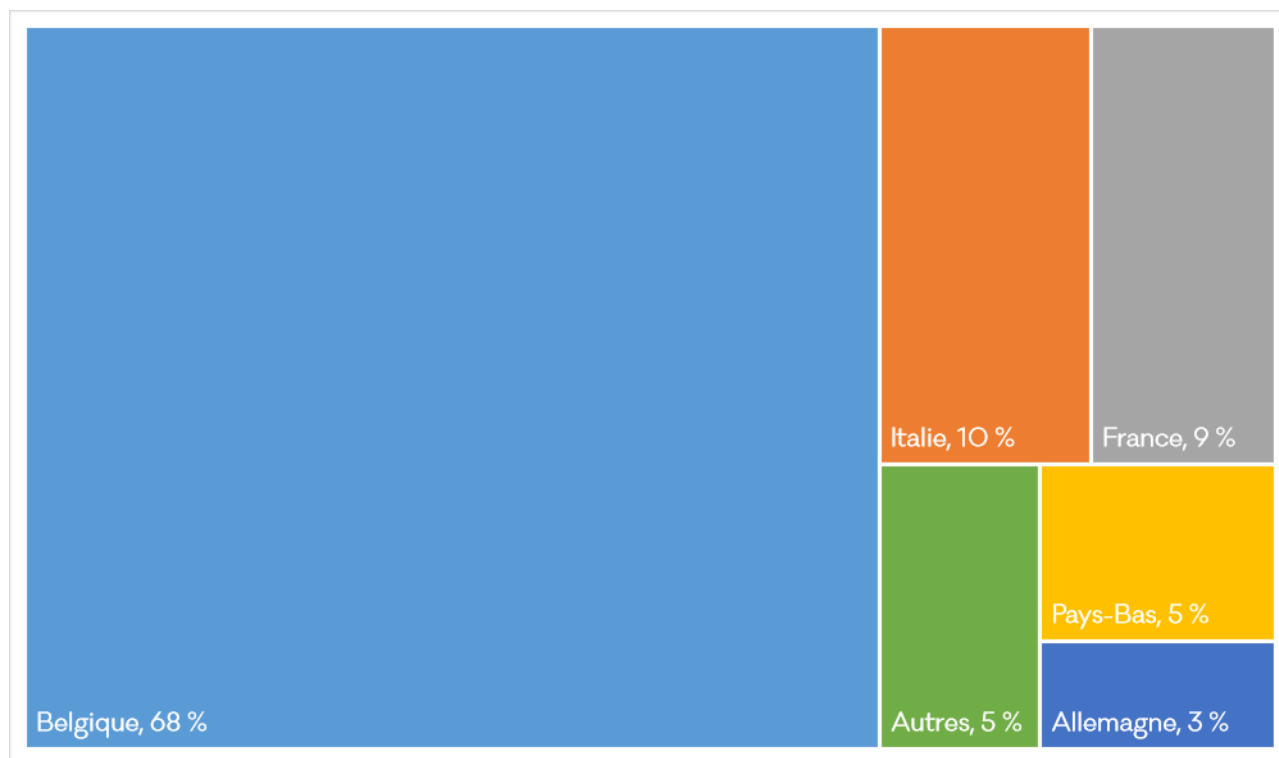
	Janvier	Février	Mars	Avril	Mai	Juin
Arrivées	Confidentiel	776	412	Confidentiel		590
Nuitées	Confidentiel	1.410	787	Confidentiel		1.235

	Juillet	Août	Septembre	Octobre	Novembre	Décembre
Arrivées	1.682	1.000	744	771	412	456
Nuitées	5.197	2.199	1.798	1.675	1.192	1.292



⁵ STATBEL comptabilise également les endroits de camp dans cette catégorie

Origines de clientèle (nuitées)



4

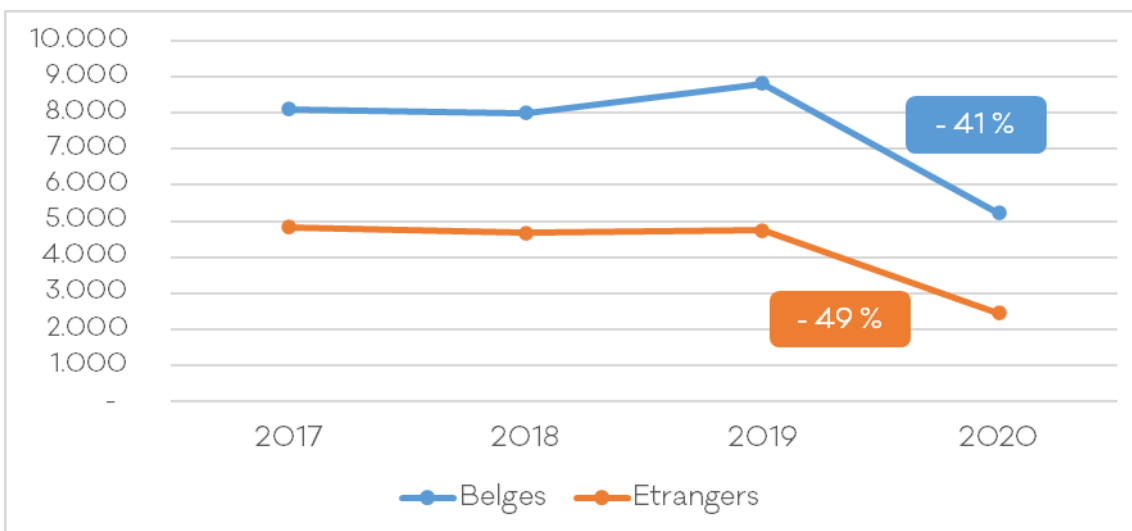
Top 15 des origines	Nuitées	% du total
Belgique	12.547	68,4 %
Italie	1.877	10,2 %
France	1.641	8,9 %
Pays-Bas	844	4,6 %
Allemagne	516	2,8 %
Luxembourg	230	1,3 %
Espagne	132	0,7 %
Roumanie	112	0,6 %
Royaume-Uni	104	0,6 %
Bulgarie	68	0,4 %
Suisse	68	0,4 %
Pologne	65	0,4 %
Congo	20	0,1 %
Népal	15	0,1 %
Singapour	12	0,1 %

33 origines différentes

Évolution 2017 – 2020

Arrivées

	2017	2018	2019	2020
Belges	8.099	7.994	8.811	5.230
Étrangers	4.833	4.675	4.750	2.440
Total	12.932	12.669	13.561	7.670



5

Nuitées

	2017	2018	2019	2020
Belges	17.246	17.367	18.321	12.547
Étrangers	11.220	9.604	10.377	5.807
Total	28.466	26.971	28.698	18.354

